

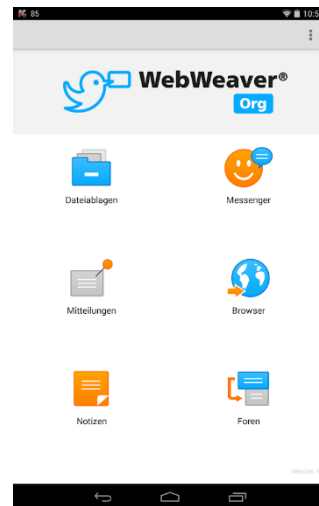
## Anleitung für den Zugriff auf die online Lernmaterialien

### 1. Wie?

- Wir nutzen die Lernplattform <http://wtkedu.de>, die vom Kreis für schulische Zwecke freigegeben wurde.
- Diese kann man im **Webbrowser** öffnen ... oder als **App** nutzen

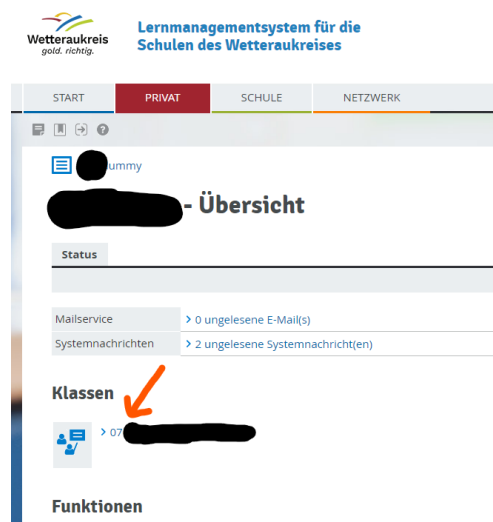


Die folgende Anleitung bezieht sich auf die Browser Version.



„WebWeaver“ ist der Name der App für wtkedu

- Alle Schülerinnen und Schüler sowie die Lehrkräfte haben Zugriff auf ihre Klassengruppe



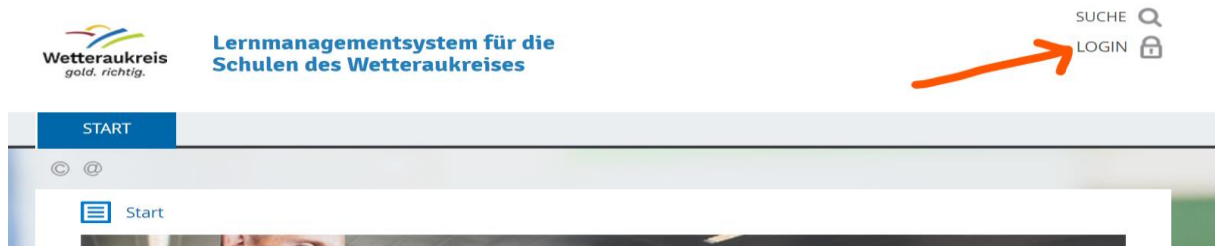
- Nach dem Klick auf die Klasse kann man die Dateiablage auswählen, in der das Lernmaterial abgespeichert wird:

#### Funktionen



- Lehrkräfte laden Material in den entsprechenden Ordner hoch.
- Schülerinnen und Schüler rufen das Material aus dem Ordner ihrer Klasse ab.

## 2. Benutzername/Passwort vergessen?!



- Am besten ist die Nutzung mit dem eigenen wtkedu-Zugang ([vorname.nachname@lima.wtkedu.de](mailto:vorname.nachname@lima.wtkedu.de) bzw. [vorname-zweitname.nachname@lima.wtkedu.de](mailto:vorname-zweitname.nachname@lima.wtkedu.de) und das damals gesetzte Passwort). Jede Schülerin und jeder Schüler hat einen solchen persönlichen Zugang.
- Wer seine eigenen Zugangsdaten nicht (mehr) kennt, kann unseren Notfall-Zugang „[klasse.dummy@lima.wtkedu.de](mailto:klasse.dummy@lima.wtkedu.de)“ (alles klein geschrieben) nutzen, z.B. [7rd.dummy@lima.wtkedu.de](mailto:7rd.dummy@lima.wtkedu.de)
- Das Passwort für den Notfall-Zugang können die Eltern bei den Klassenelternbeiräten erfragen (Die Notfall-Passworte werden ab 19.03.2020 verteilt).
- In Notfällen steht das Sekretariat täglich zwischen 10.00 und 12.00 Uhr für telefonische Hilfestellung zur Verfügung.

Viele Grüße und viel Erfolg!

Altenstadt, 18.03.2020